

# Bildmaterial för träning av kategorisering




Använd bilderna för att träna kategorisering och bygg vidare på det barnet lärt sig i Mambo-appen. Kan ni komma på nya sätt att para ihop sakerna på? Genom att använda bilderna gör ni det möjligt att diskutera och resonera kring sakernas egenskaper. Vad händer till exempel om ni lägger ut bilderna på helikoptern, trollsländan, t-shirten och flugan? Vilken ska bort? Kanske ska flugan bort eftersom den är gul och de andra gröna, eller ska t-shirten bort eftersom de andra kan flyga? Testa er fram och använd fantasin.

Ni kan också spela Finns i sjön och träna på kategorisering. Den som får flest par vinner. Ett par kan bestå av 2-3 bilder inom samma kategori så att exempelvis morot, broccoli och gurka bildar ett par eftersom de är grönsaker. Lycka till!




/Amelie Grape, leg. logoped på Lingo





# Bildmaterial för träning av kategorisering






**djur**



**grönsaker**



**fordon**




**mat**



**MAMBO**

APPEN FÖR BARN'S SPRÅKUTVECKLING  
LÄR DIG MER PÅ [WWW.LINGOSTUDIOS.COM](http://WWW.LINGOSTUDIOS.COM)



# Bildmaterial för träning av kategorisering




kläder



fåglar



insekter



möbler